


≡ ΤΟΡΟΝΙ
ΚΛΕΪ





ЕРОКІТТ

Епоксидна смола + затверджувач

Надміцна двокомпонентна епоксидна шпаклівка. Використовується для безпечного та довговічного склеювання мрамору, каменю, граніту, кераміки. Має високу реакційну здатність. Співвідношення каталізаторів 1:1. Може використовуватись при низькій температурі (до +5°C).

Колір: кремовий.

ВИКОРИСТАННЯ

Мрамур, натуральний камінь, граніт, керамограніт, кварцовий камінь.

- Видаліть з поверхонь, що з'єднуються, пил, вологу, бруд, а також пухкі і незв'язні частини. Зазвичай достатньо механічної абразивної обробки або знежирення розчинником.
- Змішайте епоксидну шпаклівку з необхідною кількістю затверджувача до отримання однорідної суміші. Для цього використовуйте механічні міксери на низькій швидкості або вручну перемішуйте лопаткою. Для надання форми або обробки рекомендуємо змочити шпатель розчинником або денатурованим спиртом. Час гелеутворення скорочується, якщо температура вища за 25°C, і збільшується, якщо нижча.
- Не кладіть шпаклівку/каталізатор та/або використаний затверджувач назад у банку, щоб запобігти псуванню вмісту банки.
- Остаточне очищення інструментів можна проводити звичайним нітророзчинником, ацетоном.
- Закривайте банки після використання, щоб запобігти затвердінню продукту при контакті з повітрям.



ІНСТРУМЕНТ
Шпатель



СПІВВІДНОШЕННЯ ЗМІШУВАННЯ (маса чи обсяг)
1:1



ЧАС ГЕЛЕУТВОРЕННЯ
30 хв. (при температурі +25°C)



ЧАС, НЕОБХІДНИЙ ДЛЯ СКЛЕЮВАННЯ
60-90 хв.



ПОВНЕ ВИСИХАННЯ
>24 год.



ПОЛІРУВАННЯ
>24 год.




BLU

Клей-мастика без стиролу

Інноваційний продукт без стиролу, без запаху, що ідеально підходить для зварювання та затирання швів усіх видів мрамору та натурального каменю. Має текстуру м'якої пасти, дуже легко розподіляється і має високу адгезійну силу. Ідеально підходить для внутрішнього застосування. Безпечний для здоров'я та навколишнього середовища.

Колір: медовий.



ВИКОРИСТАННЯ

Мрамур, натуральний камінь, керамограніт, кварцовий камінь.

- Переконайтеся, що поверхня, що обробляється, повністю суха і чиста.
- Чистими інструментами наберіть необхідну кількість з банки, додаючи від 1 до 3 г затверджувача на 100 г продукту.
- Добре перемішайте два компоненти.
- Нанесіть мастику на поверхню, яку ви хочете склеїти або заповнити. Майте на увазі, що полірувати мастику можна лише через 3 години. Час затвердіння скорочується, якщо температура вища за 25°C, і збільшується, якщо нижча.
- Не кладіть невикористаний продукт назад у банку, щоб уникнути псування всього вмісту.
- Закривайте банки після використання, щоб запобігти затвердінню продукту при контакті з повітрям.



ІНСТРУМЕНТ
Шпатель



ЗАТВЕРДЖУВАЧ
1 - 3% перекис бензоїлу



ЧАС ГЕЛЕУТВОРЕННЯ
5 - 6 хв. (при температурі +25°C)



ЧАС, НЕОБХІДНИЙ ДЛЯ СКЛЕЮВАННЯ
40 хв.



ПОВНЕ ВИСИХАННЯ
3 год.



ПОЛІРУВАННЯ
через 3 год.




JOLLY

Клей-мастика

Ідеальний продукт для склеювання та затирання швів усіх видів мармуру та натурального каменю. Має текстуру м'якої пасти, легко наноситься і має високу адгезійну силу. Виготовлений на основі комбінованих синтетичних смол.

Колір: білий, чорний, кремовий, сірий, ультрабілий, солом'яний.



ВИКОРИСТАННЯ

Мармур, натуральний камінь, кварцовий та акриловий камінь.

- Обов'язково ретельно очистіть усі поверхні, які ви хочете склеїти.
- Візьміть із банки необхідну кількість мастики чистими інструментами та додайте 1-3 г каталізатора для 100 г продукту.
- Добре перемішайте два компоненти.
- Нанесіть мастику на поверхню, що обробляється. Майте на увазі, що час повного затвердіння мастики складає 20 хв. Нанесення мастики при температурі вищій за 25°C скоротить час затвердіння, і навпаки, нижча температура подовжить час затвердіння.
- Не повертайте невикористаний каталізований продукт у банку, щоб не допустити псування всього вмісту.
- Закривайте банки після використання, щоб запобігти затвердінню продукту при контакті з повітрям.



ІНСТРУМЕНТ
Шпатель



ЗАТВЕРДЖУВАЧ
1-3% перекис бензоїлу



ЧАС ГЕЛЕУТВОРЕННЯ
2 – 6 хв.



ВИСИХАННЯ
5 – 20 хв.



ПОВНЕ ЗАТВЕРДІННЯ
>20 хв.



ПОЛІРУВАННЯ
через 30 хв.



JOLLY GOLD


Клей-мастика

Простота використання та надзвичайна універсальність роблять цей продукт унікальним, він не жовтіє з часом.

На основі синтетичних смол.

Формула ТІХО ідеально підходить для затирання швів плит і для невеликих реставраційних робіт. Завдяки своїй кремоподібній консистенції ця клей-мастика спрощує роботу оператора під час обробки.

Колір: золотисто-прозорий.



ВИКОРИСТАННЯ

Мармур, натуральний камінь, кварцовий та акриловий камінь.

- Переконайтеся, що поверхні, на які наноситься мастика, ідеально чисті та сухі.
- Візьміть із банки необхідну кількість мастики чистими інструментами та додайте 1-3 г каталізатора для 100 г продукту.
- Добре перемішайте два компоненти.
- Нанесіть мастику на поверхню, що обробляється. Майте на увазі, що час повного висихання мастики складає 24 години. Нанесення мастики при температурі вищій за 25°C скоротить час затвердіння, і навпаки, нижча температура подовжить час затвердіння.
- Не повертайте невикористаний каталізований продукт у банку, щоб не допустити псування всього вмісту.
- Закривайте банки після використання, щоб запобігти затвердінню продукту при контакті з повітрям.



ІНСТРУМЕНТ
Шпатель



ЗАТВЕРДЖУВАЧ
1-3% перекис бензоїлу



ЧАС ГЕЛЕУТВОРЕННЯ
4 – 5 хв.



ЧАС, НЕОБХІДНИЙ ДЛЯ СКЛЕЮВАННЯ
10 – 30 хв.



ПОВНЕ ВИСИХАННЯ
24 год.



ПОЛІРУВАННЯ
через 24 год.




URANIUM

Клей-мастика

Найновіша інноваційна мастика, що використовується для склеювання, ламінування та з'єднання мармуру, граніту, кварциту, агломератів, кераміки, кварцових агломератів, керамограніту, дерева та бетону. Клей-мастика також ідеально підходить для зовнішнього та внутрішнього застосування, забезпечуючи чудовою міцність склеювання. Висихає за 60 хв. Відмінна адгезійна здатність.

Колір: прозорий.

- Переконайтеся, що поверхні, що склеюються, абсолютно сухі і чисті. Бажано відшліфувати обидві склеювані частини.
- Візьміть необхідну кількість із банки чистими інструментами. Пофарбувати мастику можна, додавши не більше 3% фарбуючої пасту і змішавши до досягнення бажаного результату.
- Додайте 1 або щонайбільше 2 г затверджувача на кожні 100 г продукту, щоб уникнути ефекту потемніння. Добре все перемішайте, поєднуючи два компоненти.
- Нанесіть URANIUM на поверхню, що склеюється або шпаклюється. Майте на увазі, що час повного висихання мастики складає 60 хв. Час затвердіння скорочується при температурі вищій за 25°C і збільшується за нижчої температури.
- Не повертайте невикористаний каталізований продукт у банку, щоб не допустити псування всього вмісту.
- Закривайте банки після використання, щоб запобігти затвердінню продукту при контакті з повітрям.



ВИКОРИСТАННЯ

Мармур, натуральний камінь, кварцовий камінь



ІНСТРУМЕНТ

Шпатель



ЗАТВЕРДЖУВАЧ

Для світлих кольорів: не більше 1% затверджуючої пасту.
Для темних кольорів: 1-2% затверджуючої пасту.



ЧАС ГЕЛЕУТВОРЕННЯ

4 – 5 хв.



ЧАС, НЕОБХІДНИЙ ДЛЯ СКЛЕЮВАННЯ

10 – 30 хв.



ПОВНЕ ВИСИХАННЯ

60 хв.



ПОЛІРУВАННЯ

через 60 хв.



Паста пігментна

Фарбувальні пасту є дисперсією пігментів у ненасичених поліефірних смолах без мономеру стиролу. Вони упаковані в відповідні тубики, використовуються як добавки до мастик для досягнення якнайкращого кольору натурального каменю.

Не призначені для епоксидних систем.

Колір: чорний, коричневий, білий, жовтий, зелений, червоний, помаранчевий.

- Поступово додавайте в мастику фарбувальну пасту до досягнення бажаного відтінку. Рекомендується для середніх та дуже світлих відтінків.
- Для більш точного дозування приготуйте концентрований розчин для подальшого розведення в мастиці.
- Потім додайте затверджувач та дійте класичним способом.



Центральний офіс:

м. Київ, вул. Микільсько-Слобідська, 1а
(ст. м. «Лівобережна»)

Склад:

м. Київ, вул. Роберта Лісовського, 4

Контакт-центр:

+380 (73) 270 52 00
info@topovi.com.ua

Регіональні представництва:

Київ, Харків, Дніпро, Одеса, Львів,
Хмельницький, Рівне, Вінниця



topovi.com.ua